

## SOLICITUDE DE PARTICIPACIÓN EN ACTIVIDADE ESCOLAR, CURSO 2018-2019

### IMPORTANTE:

Antes de cubrir esta solicitude, consulte con atención as instrucións recollidas na páxina 3.

Os campos a cubrir distribúense nun total de cinco seccións. Os que aparecen marcados cun asterisco deben ser cubertos obrigatoriamente.

### SECCIÓN 1: IDENTIFICACIÓN DO SOLICITANTE

Persoa que cubre a solicitude, actúa como contacto durante a súa tramitación e intermedia cos titores ou titoras dos grupos participantes na actividade.

Nome e apelidos*	<input type="text"/>		
Correo electrónico*	<input type="text"/>		
Teléfono*	<input type="text"/>	Horario preferente neste teléfono	<input type="text"/>
Tipo de centro escolar (CEIP, CPR, IES...)*	<input type="text"/>	Nome do centro*	<input type="text"/>
Termo municipal*	<input type="text"/>	Provincia*	<input type="text"/>

### SECCIÓN 2: DESCRICIÓN DO GRUPO

Dadas as escasas datas dispoñibles neste curso, ofrecemos espazo para un máximo de 5 grupos por centro, preferiblemente de niveis parellos. Se hai grandes diferenzas de idade entre os grupos interesados, recomendamos cubrir varias solicitudes.

A diferenza do curso pasado, estes grupos deberán ser descritos un por un dentro da solicitude, para que reciban o seu propio número de rexistro e poidan ser tramitados separadamente.

Os datos de contacto dos titores ou titoras non son obrigatorios, pero axudarannos a mantelos puntualmente informados sobre os contidos da actividade e sobre posibles tarefas preparatorias.

#### Grupo 1

Nivel, en nº de orde*	<input type="text"/>	Etapa (Infantil, Primaria, ESO...)*	<input type="text"/>	Letra*	<input type="text"/>
Nº de alumnos/as*	<input type="text"/>	Algún con necesidades educativas especiais?	<input type="text"/>	E con cadeira de rodas?*	<input type="text"/>
Nome e apelidos do titor ou titora	<input type="text"/>				
Correo electrónico do titor ou titora	<input type="text"/>				

#### Grupo 2

Nivel, en nº de orde*	<input type="text"/>	Etapa (Infantil, Primaria, ESO...)*	<input type="text"/>	Letra*	<input type="text"/>
Nº de alumnos/as*	<input type="text"/>	Algún con necesidades educativas especiais?	<input type="text"/>	E con cadeira de rodas?*	<input type="text"/>
Nome e apelidos do titor ou titora	<input type="text"/>				
Correo electrónico do titor ou titora	<input type="text"/>				

#### Grupo 3

Nivel, en nº de orde*	<input type="text"/>	Etapa (Infantil, Primaria, ESO...)*	<input type="text"/>	Letra*	<input type="text"/>
Nº de alumnos/as*	<input type="text"/>	Algún con necesidades educativas especiais?	<input type="text"/>	E con cadeira de rodas?*	<input type="text"/>
Nome e apelidos do titor ou titora	<input type="text"/>				
Correo electrónico do titor ou titora	<input type="text"/>				

## Grupo 4

Nivel, en nº de orde*	<input type="text"/>	Etapa (Infantil, Primaria, ESO...)*	<input type="text"/>	Letra*	<input type="text"/>
Nº de alumnos/as*	<input type="text"/>	Algún con necesidades educativas especiais?	<input type="text"/>	E con cadeira de rodas?*	<input type="text"/>
Nome e apelidos do titor ou titora	<input type="text"/>				
Correo electrónico do titor ou titora	<input type="text"/>				

## Grupo 5

Nivel, en nº de orde*	<input type="text"/>	Etapa (Infantil, Primaria, ESO...)*	<input type="text"/>	Letra*	<input type="text"/>
Nº de alumnos/as*	<input type="text"/>	Algún con necesidades educativas especiais?	<input type="text"/>	E con cadeira de rodas?*	<input type="text"/>
Nome e apelidos do titor ou titora	<input type="text"/>				
Correo electrónico do titor ou titora	<input type="text"/>				

## SECCIÓN 3: PREFERENCIAS SOBRE DATA E HORA

Se algún dos grupos descritos no epígrafe anterior só pode vir ao Museo nunha data e hora concretas, especifíqueas coa maior precisión:

Nivel, etapa e letra do grupo	<input type="text"/>	Data e hora	<input type="text"/>
-------------------------------	----------------------	-------------	----------------------

En calquera outro caso, cubra os campos seguintes. Tentaremos, na medida do posible, asignar horarios semellantes e datas consecutivas aos grupos dun mesmo nivel. Se hai preferencias de data e hora manifestamente diferentes entre uns e outros grupos, recomendamos cubrir varias solicitudes.

Mes ou meses preferentes	<input type="text"/>	Día ou días da semana preferentes	<input type="text"/>
Hora de chegada preferente	<input type="text"/>	Hora de saída límite	<input type="text"/>

## SECCIÓN 4: PREFERENCIAS SOBRE ACTIVIDADE

Título da actividade	<input type="text"/>
----------------------	----------------------

Debe escribilo tal e como aparece no cadro de actividades deste curso, incluído no documento "OFERTA MAC 2018-2019". Se non o descargou, pode facelo agora desde a [sección educativa da web do MAC](#). Se deixa este campo en branco, entendemos que lle é indiferente participar en calquera actividade, ou que se atén á actividade que nós lle recomendamos en función dos niveis e as datas preferentes dos seus grupos.

Desexan dispoñer dun espazo apto para descanso e/ou merenda antes da actividade?	<input type="text"/>	E despois da actividade?	<input type="text"/>
--	----------------------	--------------------------	----------------------

Idioma preferente (castelán ou galego, xa que neste curso non dispoñemos de especialistas en inglés)	<input type="text"/>
--	----------------------

Para simplificar a organización do noso traballo, non admitiremos que grupos incluídos nunha mesma solicitude escollan diferentes opcións en canto a uso de espazos de descanso ou idioma preferente.

## SECCIÓN 5: TRATAMENTO DE DATOS

De conformidade co establecido no Regulamento Xeral de Protección de Datos e demais normativa aplicable en protección de datos, informámoslle do tratamento dos seus datos por parte do responsable do mesmo, Fundación Naturgy, con domicilio en Avenida de San Luis nº 77, Madrid 28033. A Fundación Naturgy infórmalle que os seus datos persoais serán tratados coa finalidade de:

1. Mantelo informado sobre as actividades educativas que desenvolva o Museo de Arte Contemporánea (MAC) da Fundación Naturgy.
2. Tramitar as súas solicitudes de participación nestas mesmas actividades.

Calquera dos afectados no presente convenio pode exercer o seu dereito de acceder, rectificar, suprimir ou limitar o tratamento dos seus datos, opoñerse a dito tratamento, así como exercer o seu dereito á portabilidade dos datos de carácter persoal, en calquera momento e dirixíndose ao Delegado de Protección de Datos situado en Plaça del Gas nº 1, 08003 Barcelona, coa referencia "Solicitude Protección de Datos – Fundación", ou no enderezo electrónico [dpd-dpo@naturgy.com](mailto:dpd-dpo@naturgy.com), achegando unha copia do documento que acredite a súa identidade (DNI/NIE).

A información sobre protección de datos pode ser ampliada na páxina web <http://www.fundacionnaturgy.org/nota-legal/> ou solicitando o seu envío por correo electrónico.



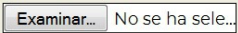

Premendo no cadriño adxunto, manifesta ter lido e aceptar estes termos legais.

# INSTRUCCIÓN

Para ter á vista estas instrucións durante o procesamento da solicitude, suxerímoslle que as imprima ou as mantéña abertas no seu visor de documentos PDF favorito.

Para evitar incompatibilidades coas diferentes versións do programa Adobe PDF Reader, algunhas das cales non permiten cubrir formularios, ou permiten cubrilos pero non gardalos, tal e como puidemos comprobar o curso pasado, propoñémoslle procesar a solicitude a través dunha aplicación online segura e gratuíta, que se chama PDFescape.

Por favor, siga en orde os seguintes pasos:

1. Antes de empezar, asegúrese de ter descargado a solicitude dentro da memoria física (disco duro) do seu computador persoal. Nunca utilice unha tablet nin un teléfono móbil, porque a aplicación PDFescape podería non funcionar correctamente.
2. Asegúrese de ter conexión a internet. Pode utilizar calquera dos programas habituais de navegación (Firefox, Chrome, Explorer, Opera, Safari...).
3. Prema na seguinte [ligazón](#) para que se abra a aplicación PDFescape.
4. Prema na opción da esquerda ("free online"): 
5. Prema na segunda das catro opcións que se lle ofrecen ("upload PDF to PDFescape"): 
6. Arrastre e solte a icona da solicitude dentro do cadro punteado no centro da ventá emerxente, ou busque a súa localización mediante o botón "Examinar" que hai xusto debaixo: 
7. Cubra tranquilamente todos os campos da solicitude. Repáseos e asegúrese de non deixar en branco ningún dos obrigatorios (marcados cun asterisco).
8. Garde e descargue a solicitude xa cuberta na memoria física do seu computador mediante o correspondente botón, situado na barra de ferramentas da súa esquerda: 
9. Este é o documento que debe enviarnos. Teña en conta que PDFescape tenderá a ubicalo no escritorio do seu computador. Teña en conta tamén que, para evitar confundilo co documento orixinal (é dicir, coa solicitude sen cubrir), é moi convinte que lle dea un nome diferente.
10. Insírao como arquivo adxunto nunha mensaxe de correo electrónico e envíeo canto antes ao noso enderezo: [educacion.mac@naturgy.com](mailto:educacion.mac@naturgy.com) (se utiliza o anterior enderezo, [educacion.mac@gasnaturalfenosa.com](mailto:educacion.mac@gasnaturalfenosa.com), chegaranos igualmente). Se non houbo ningún problema de conexión, enviámoslle un acuse de recibo no prazo de dous días laborables.

Naturalmente, se confía vostede na versión de Adobe PDF Reader que ten instalada no seu computador, e a utilizou previamente para cubrir e gardar outros formularios, pode saltar todos os pasos referentes á aplicación PDFescape.

Moitas grazas.